


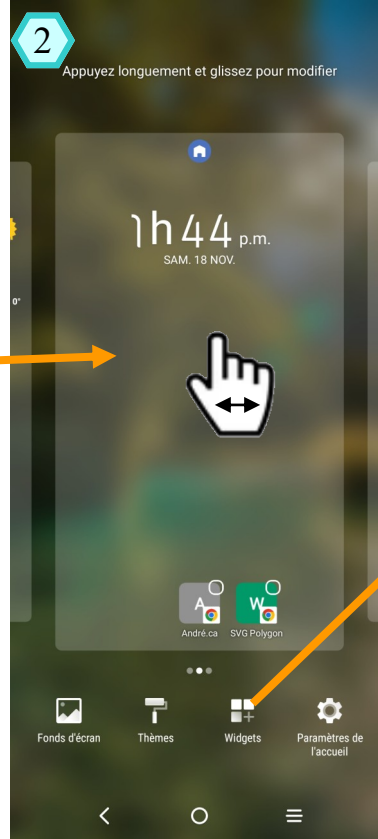


Gestion de l'accueil

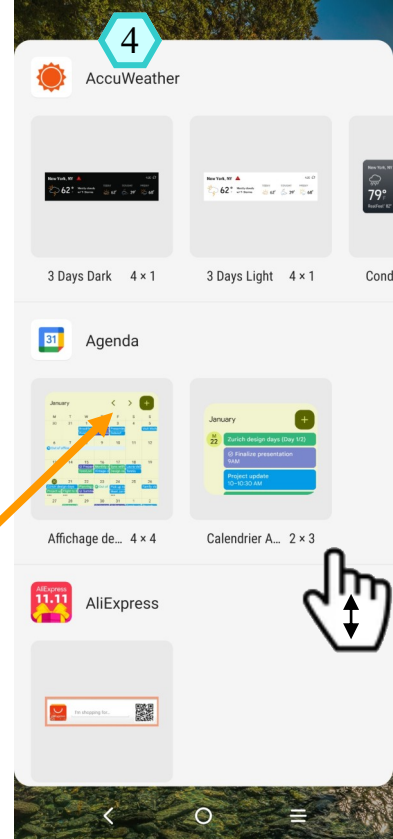
Accueil




Gestion accueil



Widgets



Tirroir



1

Accueil

Vous pouvez placer tous les éléments de votre choix (applications, raccourcis, widgets et dossiers) ou afficher ceux que vous utilisez le plus souvent sur votre écran d'accueil pour pouvoir y accéder rapidement.

En bas : les applications de la barre des favoris qui sont statiques

2

Gestion accueil

Vous permet de gérer la position des écrans de l'accueil et le placement des icônes des applications.

1. les fonds d'écran
2. Les Thèmes
3. Les Widgets
4. Les paramètres de l'accueil

3

Tirroir

L'emplacement qui contient toutes les applications. Vous pouvez les ajouter à l'écran d'accueil.

Les app. peuvent être placés sur cet écran en ordre

4

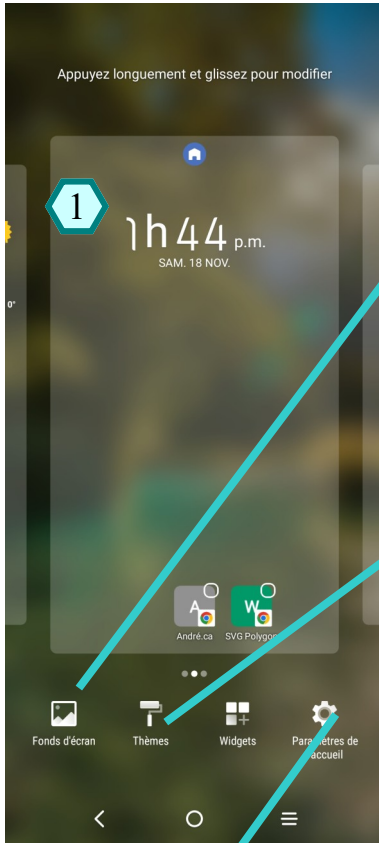
Widgets

Les Widgets sont des applications spéciales qui peuvent être placées dans un écran d'accueil pour visualiser des renseignements en tout temps

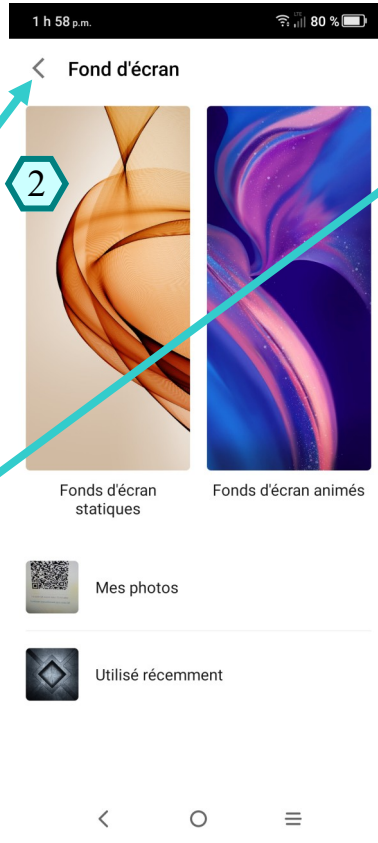


Gestion de l'accueil

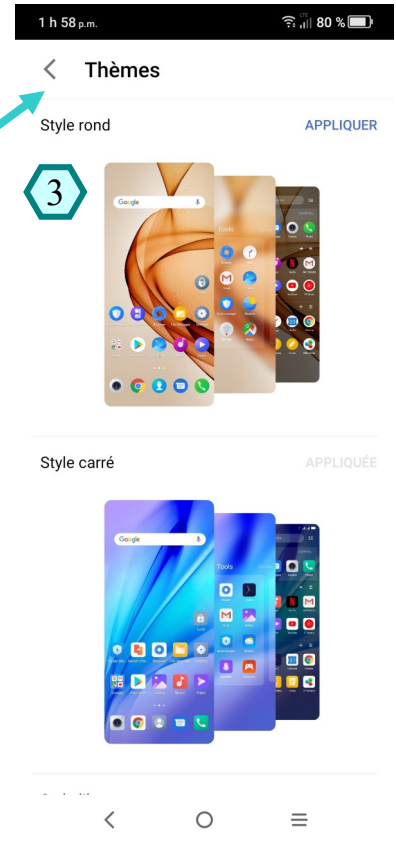
Gestion accueil



Fond d'écran



Thème



2

Fond d'écran

Permet de changer le fond de l'écran

1. A partir de vos photos
2. Fond d'écran statique ou animé
3. Retrouver les fonds utilisés récemment
4. Ou avec une App. tel que 7fon



3

Thèmes

Permet de changer la visualisation des icônes et l'apparence de l'accueil

D'autres thèmes sont disponibles sur Store

4

Paramètre de l'accueil

1. Style de l'écran
2. Grille : nombre d'icône par rangé 4x5 4x6 5x5 6x6 lg x ht
3. Remplir les cases vide (à votre choix)
4. Google feed : écran à gauche ou vous avez de nouvelles.
5. Les applis utilisées récemment (dans une barre en haut du tiroir)
6. Badge: point rouge pour les notifications.
7. Ajout des applications Téléchargées sur l'écran d'accueil.
8. Les **lanceurs** (application qui modifie la méthode de travail du téléphone ou tablette)

